






Expansion Bends 寸法表・重量表

	径の呼び		寸法 (mm)				概略重量 (kg)				
	B	外径OD	R	A	M	L	T	SGP	SCH 40		SCH 80
	1/2	21.40	105.00	358.00	297.00	437.00	70.00	1.84	1.84	2.45	
	3/4	27.20	110.00	376.00	311.00	471.00	80.00	1.97	2.04	2.62	
	1	34.00	150.00	512.00	425.00	645.00	110.00	3.89	4.11	5.23	
	1 1/4	427.00	170.00	580.00	481.00	701.00	110.00	6.08	6.25	8.23	
	1 1/2	48.60	175.00	597.00	495.00	715.00	110.00	7.12	7.50	10.01	
	2	60.50	200.00	683.00	566.00	846.00	140.00	11.15	11.42	15.67	
	2 1/2	76.30	230.00	785.00	651.00	1,071.00	210.00	18.68	22.80	30.00	
	3	89.10	250.00	854.00	708.00	1,108.00	200.00	24.15	31.10	42.10	
	3 1/2	101.60	270.00	922.00	764.00	1,244.00	240.00	37.87	50.60	70.10	
	4	114.30	350.00	1,195.00	991.00	1,481.00	245.00	45.75	80.00	84.00	
	5	139.80	450.00	1,536.00	1,274.00	1,804.00	265.00	69.75	100.91	141.83	
	6	165.20	500.00	1,707.00	1,415.00	1,945.00	265.00	107.50	150.41	226.97	SCH80 135' x 4
135' x 2 270' x 1	7	190.70	700.00	2,390.00	1,981.00	2,581.00	300.00	174.18	-	-	
135' x 2 270' x 1	8	216.30	800.00	2,731.00	2,284.00	2,864.00	300.00	247.03	345.51	523.61	
135' x 2 270' x 1	10	267.40	1,000.00	3,414.00	2,830.00	3,550.00	360.00	430.23	600.70	952.80	
135' x 4	12	318.50	1,300.00	4,438.00	3,679.00	4,479.00	400.00	691.41	1,230.14	2,061.11	

Expansion Bends 防衛施設局仕様

径の呼び	寸法 (mm)					機算重量 (kg)				
	A	R	A	M	L	T	SGP			
50		350	1,195	990	1,200	105			18.6	19.1
65		400	1,366	1,132	1,400	134			30.2	36.8
80		450	1,536	1,274	1,600	163			40.1	51.6
100		600	2,048	1,698	2,000	151	2ツ割		72.7	95.3
125		650	2,219	1,840	2,200	180	3ツ割		97.3	140.7
150		700	2,390	1,981	2,400	210	3ツ割		139.0	194.4

200	900	3,073	2,547	3,000	227	3ツ割		269.0	376.2
250	1,000	3,414	2,830	3,300	235	3ツ割		419.5	585.8

防衛施設局、機械設備工事、標準図依りの参考図

100A以上は分割型、分割渡しとなります。

管全長 $(R \times 9.425) + 2T$ M $R \times 2.83$ A 3.414
 伸縮量、応用機械設定「配管工事」・・・(工学図書株式会社版)を参照願います。